

Argumentieren

Situation:

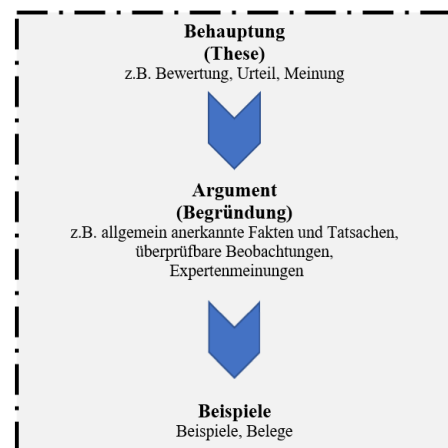
Wir, die Berufsschule Mindelheim, haben uns dazu entschlossen, eine Klimaschule zu sein. Das heißt u.a., wir streben die CO₂-Neutralität an. Dieses Ziel ist für uns aber sehr schwer zu erreichen, da viele unserer Schüler von sehr weit herkommen und durch An- und Abreise mit dem Auto sehr viel CO₂ ausstoßen. Wir könnten uns hier verbessern, indem mehr Schüler mit den öffentlichen Verkehrsmitteln anreisen würden. Viele würden dies auch tun, wenn sie, ähnlich den Soldaten der Bundeswehr, gratis mit den Öffentlichen Verkehrsmitteln zur Schule reisen könnten. Ändern können dies aber nur unsere Volksvertreter und Politiker. Verfassen Sie deshalb eine schriftliche Stellungnahme, in der Sie diese Forderung begründen und schicken Sie diese an einen verantwortlichen Politiker Ihrer Wahl.

1. Denken Sie den Arbeitsauftrag sorgfältig durch, indem Sie die folgenden Fragen schriftlich beantworten.

- Was heißt Klimaschule?
- Wie erreichen wir unser Ziel?
- Wie lautet der Arbeitsauftrag?

2. Informieren Sie sich im Folgenden über das Verfassen einer Stellungnahme (auch Argumentation oder Erörterung genannt).

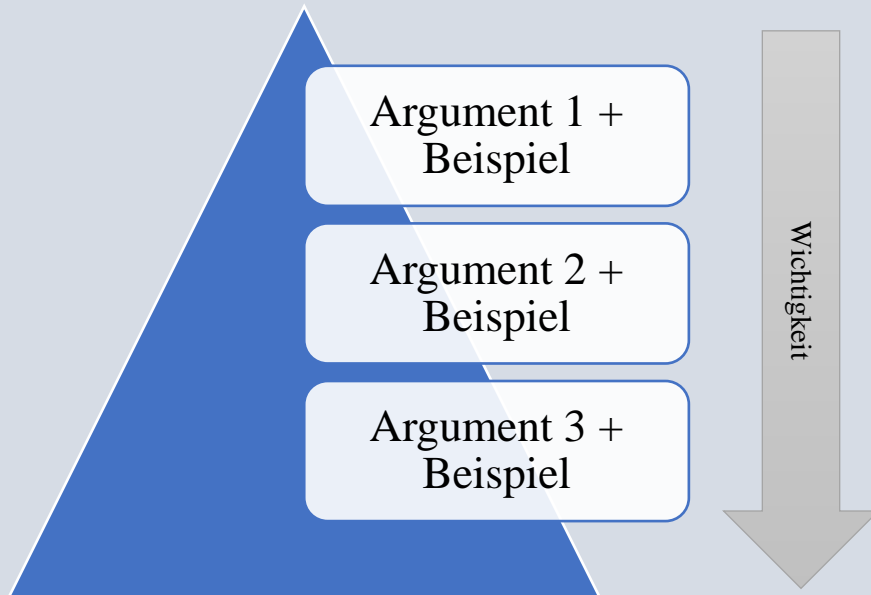
Um andere von der eigenen Meinung zu überzeugen, sollte man stichhaltig argumentieren. Beim Argumentieren stellt man eine **Behauptung (These)** auf, die man durch **Begründungen (Argumente)** stützt und durch **Beispiele** veranschaulicht. Dieser Dreischritt sollte immer eingehalten werden.



Aufbau einer Stellungnahme

Einleitung

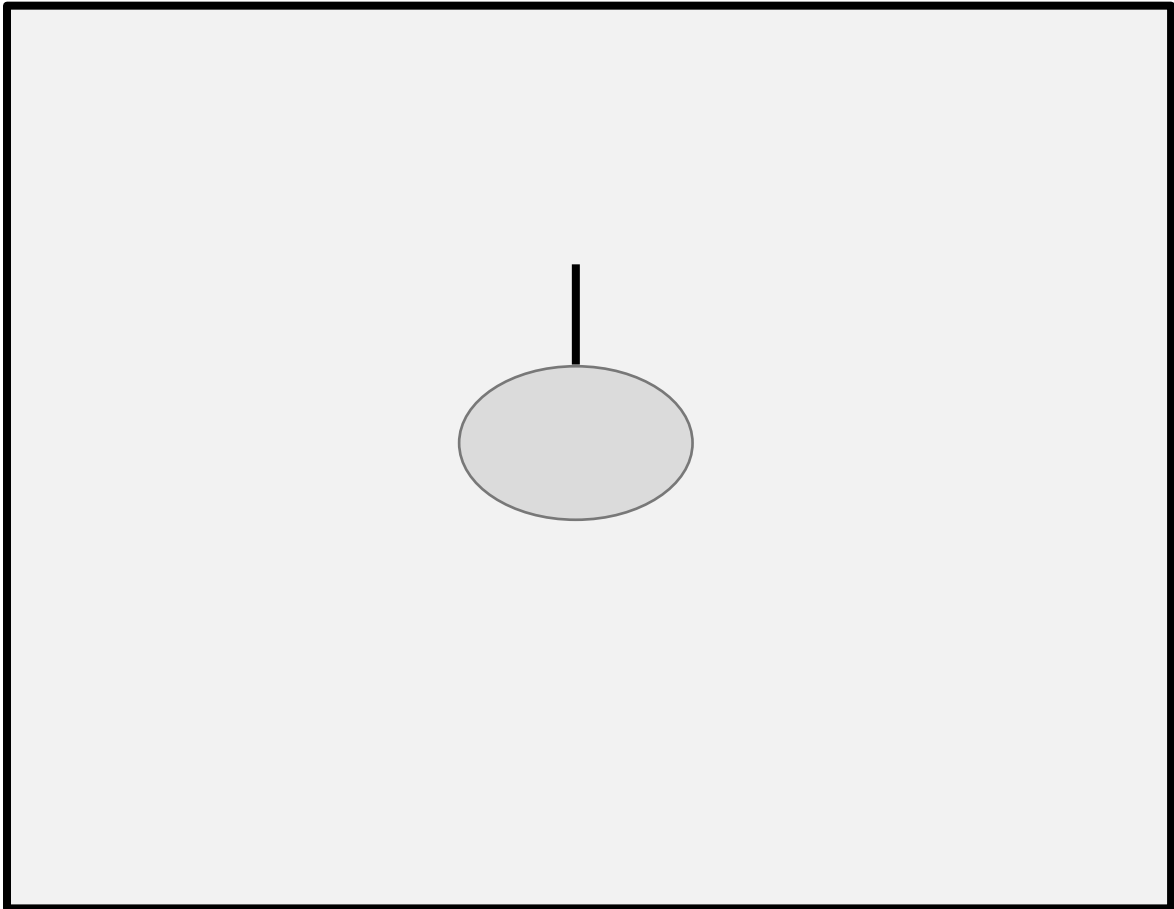
1. Relevanz des Themas deutlich machen (z.B. Anlass des Themas, aktuelles Ereignis, persönliches Erlebnis)
2. These formulieren



Schluss

- Forderung oder
- vermutliches Szenario oder
- persönliche Konsequenzen

- 3. Finden Sie nun Argumente und Beispiele, die Sie in Ihrer Stellungnahme an einen Politiker verwenden können. Sie dürfen hierzu auch Ihr Handy verwenden. Notieren Sie diese in einer Mindmap.**



- 4. Gewichten Sie nun die Argumente in der Mindmap, indem Sie diese nummerieren.**
- 5. Recherchieren Sie im Internet zu verantwortlichen Politikern und Volksvertretern. Wen wollen Sie anschreiben? Wie können Sie diesen Politiker kontaktieren? Welche Form der Kontaktaufnahme ist sinnvoll?**

6. Verfassen Sie nun eine begründete Stellungnahme. Überprüfen Sie diese anschließend.

- ✓ Lesen Sie sich diese nochmals durch
- ✓ Verwenden Sie ein Rechtschreibprogramm
- ✓ Lassen Sie die Stellungnahme von einem bis zwei Mitschülern gegenlesen

7. Überprüfen Sie Ihre Stellungnahme nun nochmals mit Hilfe der untenstehenden Checkliste.

Inhalt:

- Die Einleitung führt zum Thema hin.
- Die Forderung (These) ist der Einleitung klar und deutlich zu entnehmen.
- Alle Argumente begründen meinen Standpunkt.
- Die Beispiele veranschaulichen die Argumente.
- Die Argumente sind vom schwächsten zum stärksten angeordnet.
- Der Schluss enthält meine Position.

Ausdruck:

- Die Stellungnahme ist sachlich formuliert.
- Die Stellungnahme ist im Präsens geschrieben.
- Die Sätze sind sinnvoll verknüpft.
- Rechtschreibung, Satzzeichensetzung und Grammatik wurden überprüft und sind korrekt.

8. Verschicken Sie nun Ihre Stellungnahme!